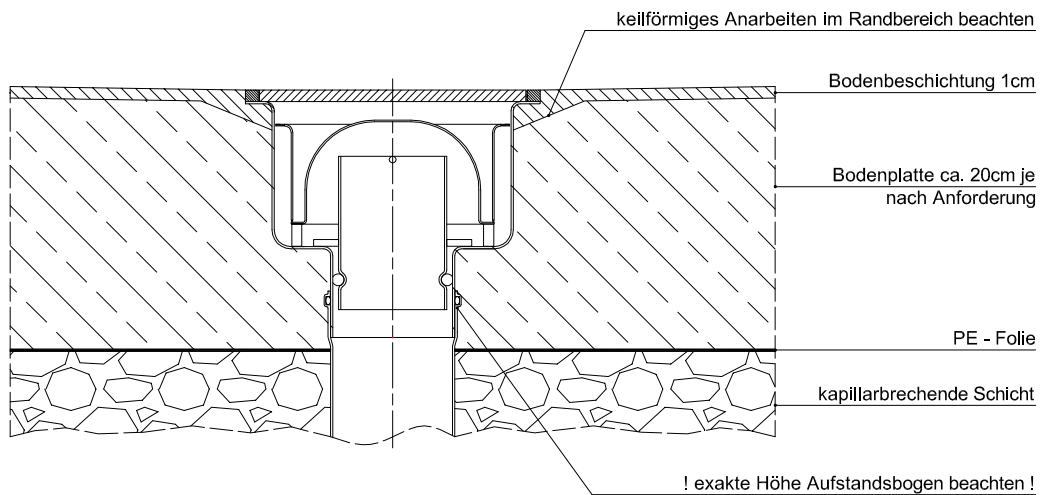


## Einbaubeispiele für Punktabläufe

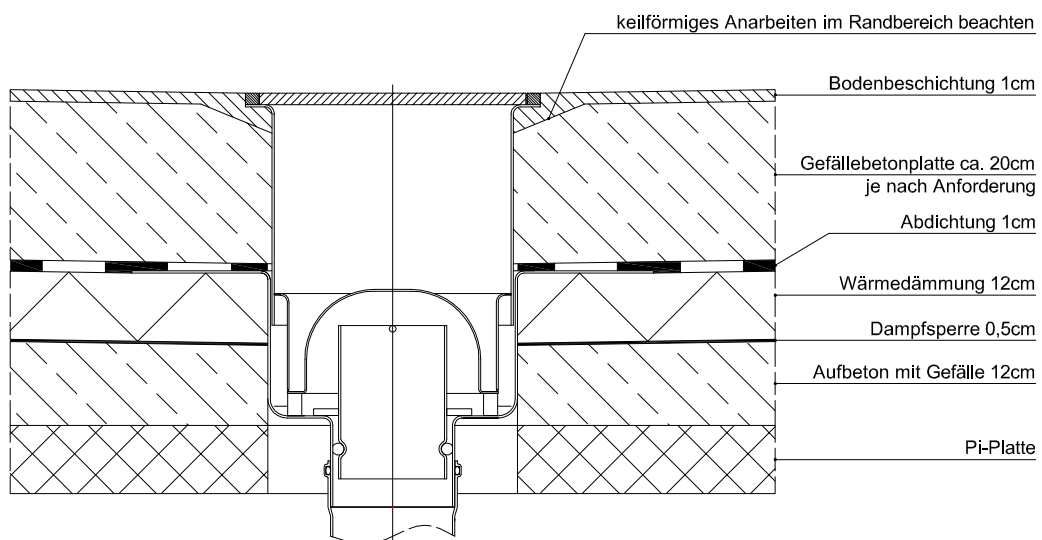
### Erdgeschoß / Einteiliger Bodenablauf senkrecht

Einfacher Bodenaufbau im Erdgeschoß ohne besondere Anforderungen aufgrund Kühlung, Isolierung etc.



### Zwischengeschoßdecke / Zweiteiliger Bodenablauf senkrecht, mit Klebeflansch

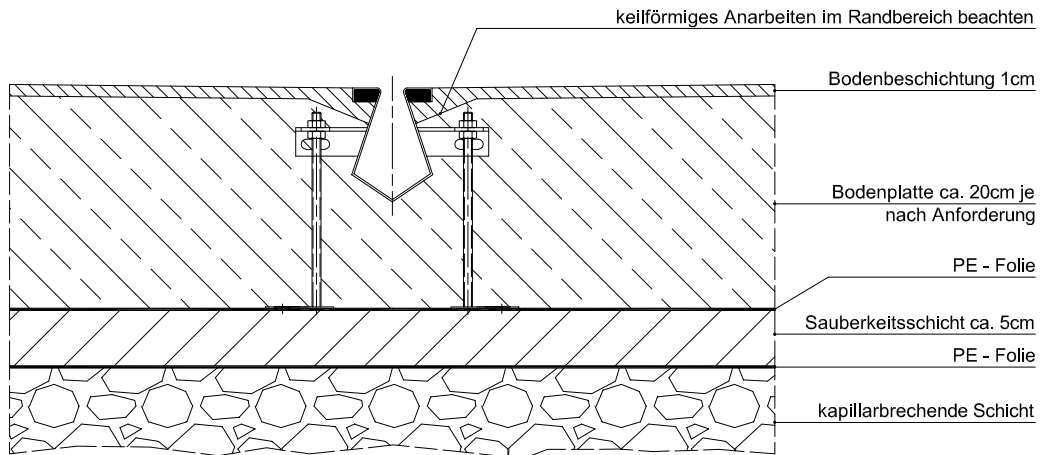
Spezieller Bodenaufbau im Deckenbereich mit einer Isolierebene zur Ableitung von Sickerwasser in den Bodenablauf.



## Einbaubeispiele für Rinnensysteme

### Erdgeschoß / Schlitzrinne montiert auf Sauberkeitsschicht

Einfacher Bodenaufbau im Erdgeschoß ohne besondere Anforderungen aufgrund Kühlung, Isolierung etc.



### Zwischengeschoßdecke / Kastenrinne montiert auf Streifenfundament als Schutz für Abdichtung.

Spezieller Bodenaufbau im Deckenbereich mit einer Isolierebene zur Ableitung von Sickerwasser in den Bodenablauf.

